


Сделайте эти 17 шагов и Вы сможете быстро начать игру. По мере продвижения сможете изучать справочную информацию по нюансам игры и проходить мини-обучение.

Шаг 1

Выберите, кто будет ведущим. Ведущий вместе с другими может участвовать в игре. Этот человек должен взять коробку и разложить комплект как указано на картинке. Предварительно качественно перемешайте все карточки каждого вида отдельно. Все остальные элементы игры (отчеты, кубики, фишки и прочее) пока находятся в коробке.



Шаг 2

Остальные игроки должны взять каждый по одному личному финансовому отчету и одному листу учета опционов, карандаш, фишку и маркеры. Внимание - в отчетах пишем только карандашом! Комплект одного игрока представлен на картинке.

Шаг 3

Выберите мечту. Мечты находятся на внешнем круге, клетки розового цвета. Положите маркер Вашего цвета на мечту, которую выбрали. Остальные маркеры оставьте у себя.



Имя игрока _____ Профессия _____ Аудитор _____

Игровая задача: выйти на Скоростную Дорожку (Ваш Пассивный доход в ДВА РАЗА превышает общую сумму расходов)

Ваш Финансовый Отчет

ДОХОД		Семья 1		Активный доход:	
Активный доход:					
Зарплата					

Шаг 4

Все игроки начинают заполнять отчеты. Впишите в отчете Ваше имя (ячейка А1) и внесите имя Вашего аудитора (А3). Аудитор - это человек, сидящий справа от Вас.

Шаг 5

Ведущий берет карточки профессий и раздает игрокам. Это можно сделать случайным образом, а можно - предоставить игрокам выбор профессии.

карточки профессий →

Ваш старая профессия ЛЕТЧИК

Активный доход:	15 000
Пассивный доход:	10 000
Общий доход:	25 000

Расходы:	10 000
Общий расход:	10 000

Активы:	100 000
Пассивы:	100 000

Имя игрока _____ Профессия _____ Аудитор _____

Игровая задача: выйти на Скоростную Дорожку (Ваш Пассивный доход в ДВА РАЗА превышает общую сумму расходов)

Ваш Финансовый Отчет

ДОХОД		Семья 1		Активный доход:	
Активный доход:					
Пассивный доход:					
Общий доход:					

Шаг 6

Заполним отчет: перенесите данные из карточки в Ваш финансовый отчет, как показано на рисунке.

Последовательность переноса:

1. Перенесите доходы (зарплата) в ячейку В1.
2. Перенесите расходы в ячейки В6-В13. В В13 пока 0, но в отчет надо перенести расходы на одного ребенка в В17.
3. Перенесите пассивы в ячейки Е1-Е5

Шаг 7

Также перенесите в финансовый отчет:

1. Ваш **активный доход** (на данный момент равен зарплате) в ячейку C1
2. Ваш **пассивный доход**. На данный момент запишите пассивный доход равным 0
3. Ваш **общий доход** (сумма активного и пассивного дохода) впишите в ячейку C3
4. **Общий расход** перенесите в ячейку C4
5. **Ежемесячный денежный поток** запишите в ячейку C5
6. Сбережения запишите в ячейку D1

Ваш стартовый профит ЛЕТАЧИК	
Играете вы регулярно или время от времени? (укажите количество часов в неделю, в месяц, в год)	
Активы	
Зарплата	50 000
Условный доход	0
Прочие доходы, комиссия, штрафы	0
Общий доход	50 000
Расходы	
Налоги	10 000
Выплата по ипотеке	10 000
Выплата по кредитам на образование	1 000
Выплата по кредитам на машину	1 000
Выплата по кредитам на жилье	1 000
Выплата по другим кредитам	1 000
Прочие расходы	10 000
Расходы на детей (по 100% на ребенка) - 100% от суммы, которую вы платите	0
Общий расход	34 000
Ежемесячный Денежный Поток	16 000
Сбережения	
Сбережения на образование	100 000
Сбережения на жилье	100 000
Сбережения на машину	100 000
Сбережения на кредит	100 000
Сбережения на другие цели	100 000
Общий сбережения	500 000

Имя игрока _____ Профессия _____ Аудитор

Играете вы регулярно или время от времени? (укажите количество часов в неделю, в месяц, в год)

Ваш Финансовый Отчет

Активный доход	Пассивный доход
Зарплата	
Условный доход	
Прочие доходы, комиссия, штрафы	
Общий доход	
Расходы	
Налоги	
Выплата по ипотеке	
Выплата по кредитам на образование	
Выплата по кредитам на машину	
Выплата по кредитам на жилье	
Выплата по другим кредитам	
Прочие расходы	
Расходы на детей (по 100% на ребенка) - 100% от суммы, которую вы платите	
Общий расход	
Ежемесячный денежный поток	
Сбережения	
Сбережения на образование	
Сбережения на жилье	
Сбережения на машину	
Сбережения на кредит	
Сбережения на другие цели	
Общий сбережения	

Дети в семье:

Шаг 8

Проведите **аудиторскую проверку**. Первая аудиторская проверка проходит в учебном режиме без взимания штрафов.

Шаг 9

Случайным образом каждый игрок берет одну карточку **“Стартовый капитал”**.



Шаг 10

Внесите стартовый капитал в отчеты, пользуясь справочной информацией.

Шаг 11

Проведите аудиторскую проверку еще раз. На этот раз - все серьезно. Если нашли ошибку в отчете подопечного - можете выставить штраф.

Шаг 12

Получите из банка **сумму сбережений** (ячейка D1) и сотрите их из отчета. Верните карточки «Стартовый капитал» и карточки профессий ведущему.

Расходы на детей (по _____)		ДЕТИ В СЕМЬЕ _____ (включите всех детей, по умолчанию включены, но по желанию можно выключить)
Проценты по банковской ссуде (10% в месяц)	10%	
	10%	
	10%	

АКТИВЫ		ПАСИВ	
Сбережения		Основная сумма долга:	
Акции / Паевые фонды / Прочие ценные бумаги		Ипотека (за свой собственный дом)	
Мультиинвестиционные фонды		Кредиты на образование	
Кредиты на образование		Кредиты на машину	
Кредиты на жилье			
Кредиты на другие цели			

Цель игры:

Для победы необходимо:

1. Выйти из внутреннего на внешний круг. Условие выхода - **Ваш пассивный доход должен быть в 2 раза больше, чем Ваш общий расход.**

2. На внешнем круге Вам необходимо выполнить 2 условия: **купить любые 2 мечты (желательно одну из них - Вашу) и сформировать пассивный доход на 50 000 больше того, с которым Вы выходили на внешний круг.**

Тот, кто выполнит условия первым - побеждает! Кто вторым - занимает почетное второе место.

Шаг 13

Поставьте фишки на старт. Для первого хода клетка «День полочки» будет «раз».



Шаг 14

Узнайте информацию о видах **кредитов**, доступных игрокам.

Шаг 15

Определите, кто будет делать первый ход. Для этого каждый игрок бросает один кубик - первым ходит тот, у кого больше. Далее ход будет передвигаться по часовой стрелке.

Примечание: в игре никто никого не ждет. Если игрок занят, заполняет отчет, проверяет отчет и т.д., то другие игроки его не ждут и ходит тот, кто следующий по очереди.



Возможности

У Вас есть выбор: взять карточку **Формирование денежного потока** или **Формирование начального капитала**. После прочтения и выполнения действий или отказа от них, ведущий **всегда** зачитывает карточку **Спрос и предложение**. Исползованные карточки отправляются в отдельную стопку («отбой») или кладутся вниз колоды.



Благотворительность

Вы можете пожертвовать минимум 10% от своего общего дохода или большую сумму по Вашему желанию. Если пожертвовали - получите бонус: следующие 3 хода бросайте 2 кубика.

Справочная информация

Правила занесения активов в финансовый отчет при исполнении карточки:

Наличные

Заносятся в графу «Сбережения» (D1) в начале игры при заполнении информации из карточки «Стартовый капитал». Наличные плюсятся с деньгами, которые уже внесены в D1. Перед началом игры итоговая сумма выдается игровыми купюрами, а из отчета стирается.

Расходы на детей (по)	012
Проценты по банковской ссуде (10% в месяц)	014
Итого	016

Дети в семье. (начинаете игру без детей, по условиям матчей, но по желанию можно добавить)

АКТИВЫ			ПАССИВ
Сбережения	\$	D1	Основная сумма долга:
Акции / Паевые фонды / Прочие ценные бумаги			Ипотека (за свой собственный дом)
Наименование ценной бумаги	Количество	Стоимость за единицу	Кредиты на образование
	D2	D3	Кредиты на машину

Акции/ваучеры/облигации/паи/валюта

Заносим их в блок «акции, паевые фонды и прочие ценные бумаги».

1. В «Наименование ценной бумаги» (D2) заносим название акции или фонда.

2. В «Количество» (D3) указываем количество акций, указанных в карточке.

3. В «Стоимость за единицу» (D4) указываем информацию о стоимости, когда она появится в процессе игры. Если информации нет, поле оставить пустым.

АКТИВЫ			ПАССИВ
Сбережения	\$	D1	Основн
Акции / Паевые фонды / Прочие ценные бумаги			Ипотек
Наименование ценной бумаги	Количество	Стоимость за единицу	Кредит
D2	D3	D4	Кредит
			Кредит
			Мелкие
Рентная недвижимость / Бизнес / Интеллектуальная собственность			

Опционы/короткие позиции

Опцион «Call»

В F1 заносим название акции, на которую открывается опцион.

В F2 заносим количество акций в опционе.

В F3 заносим цену одной акции в опционе.

В F4 заносим общую оплаченную сумму.

В F5 заносим цену акций на данный момент.

Call Опцион (Опцион на покупку) - Вы ожидаете роста биржевой стоимости акций в надежде дороже продать акции, купленные по объявленной цене фиксированной цене (Strike Price) в результате реализации Вашего опциона

Наименование акции	Количество акций в опционе	Цена одной акции опциона, \$	Всего оплачено, \$	Объявленная цена (strike), \$	Цена в день исполнения, \$	Прибыль в цене, \$	Сумма к получению, \$	Счетчик очков, 3 x 3 месяца
Example	1 000	10	10 000	20	40	40 - 20 = 20	20 * 1 000 = 20 000	 1 2 3
F1	F2	F3	F4	F5				 1 2 3

Опцион «Put»

В G1 заносим название акции, на которую открывается опцион.

В G2 заносим количество акций в опционе.

В G3 заносим цену одной акции в опционе.

В G4 заносим общую оплаченную сумму.

В G5 заносим цену акций на данный момент.

Put Опцион (Опцион на продажу) - Вы ожидаете снижения биржевой стоимости акций в надежде дешевле купить акции, чтобы продать по объявленной цене фиксированной цене (Strike Price) в результате реализации Вашего опциона

Наименование акции	Количество акций в опционе	Цена одной акции опциона, \$	Всего оплачено, \$	Объявленная цена (strike), \$	Цена в день исполнения, \$	Прибыль в цене, \$	Сумма к получению, \$	Счетчик очков, 3 x 3 месяца
Example	1 000	5	5 000	15	5	15 - 5 = 10	10 * 1 000 = 10 000	 1 2 3
G1	G2	G3	G4	G5				 1 2 3

Бизнес

Заносим в блок "рентная недвижимость/бизнес/интеллектуальная собственность".

1. В "Наименование актива" (D5) заносим название бизнеса. Пример, "сеть автоматов"
2. В "Задаток" (D6) указываем задаток, который написан на карточке.
3. В "Цена" (D7) заносим цену, которая указана на карточке
4. В "Ипотека/Пассив предприятия" (E6) заносим пассив бизнеса из карточки.
5. Название бизнеса в B4, денежный поток от бизнеса в B5.

Рентная недвижимость / Бизнес / Интеллектуальная собственность			Закладная стоимость / Пассив пр
Наименование актива	Задаток	Цена на рынке	Ипотека, пассив бизнеса
D5	D6	D7	E6

Пассивный доход:		C2
B4	B5	
Пассивный доход:		C2
Общий доход:		C3

Внимание: не забудьте скорректировать пассивный доход в C2, а затем общий доход в графе C3 и ежемесячный денежный поток в C5

Сетевой бизнес (компания "Жизнецвет" и "Business 4U")

В блок "рентная недвижимость/интеллектуальная собственность" не заносится.

1. Название сетевого бизнеса в B4 (например, "B4U"), также сюда помечается уровень (вначале всегда уровень 1) и количество людей в структуре.
2. Денежный поток B5 изначально равен 0 (для "Business 4U") и -20 (для "Жизнецвет"), если иного не сказано.

Рентная недвижимость / Бизнес / Интеллектуальная собственность			Закладная стоимость / Пассив пр
Наименование актива	Задаток	Цена на рынке	Ипотека, пассив бизнеса
D5	D6	D7	

Пассивный доход:		C2
B4	B5	
Пассивный доход: <td>C2</td>		C2
Общий доход: <td>C3</td>		C3

Внимание: в случае «Жизнецвет» не забудьте скорректировать пассивный доход в C2, а затем общий доход в графе C3 и ежемесячный денежный поток в C5



Карточки "Стартовый капитал"

- Карточки №1, 4, 5, 17** Смотрите правило заполнения наличных, акций и недвижимости в финансовый отчет при исполнении карточки.
- Карточки №2, 11** Смотрите правило заполнения наличных и акций в финансовый отчет при исполнении карточки.
- Карточки №3, 9, 12, 16** Смотрите правило заполнения наличных и недвижимости в финансовый отчет при исполнении карточки.
- Карточка №6** Смотрите правило заполнения акций и недвижимости в финансовый отчет при исполнении карточки.
- Карточки №7, 10** Смотрите правило заполнения акций и курсов "Успешный интернетчик" в финансовый отчет при исполнении карточки.
- Карточка №8** Смотрите правило заполнения наличных в финансовый отчет при исполнении карточки.
- Карточка №13** Смотрите правило заполнения банковского займа и недвижимости в финансовый отчет при исполнении карточки.
- Карточки №14, 15** Смотрите правило заполнения акций, курсов "Успешный интернетчик" и банковского займа в финансовый отчет при исполнении карточки.
- Карточки №18** Смотрите правило заполнения банковского займа и недвижимости в финансовый отчет при исполнении карточки.
- Карточки №19, 20** Смотрите правило заполнения патента, акций и банковского займа в финансовый отчет при исполнении карточки.



Карточки "Формирование денежного потока"

- Карточки №1, 18-25, 27-34** Смотрите правило заполнения недвижимости в финансовый отчет при исполнении карточки.
- Карточки №2, 10** Если у игрока уже есть «Тюнинг-шоп», измените пассивный доход В5.
Если ни у кого за столом нет «Тюнинг-шопа», то он вносится в отчет. Для этого смотрите правило заполнения бизнеса.
Если у другого игрока за столом есть «Тюнинг-шоп», то занесите название «Тюнинг-шоп» в В4, а пассивный доход В5. А игрок, у которого уже есть «Тюнинг-шоп», увеличивает пассивный доход В5 на указанную величину.
- Карточки №3, 11** Если у игрока уже есть «Софтверная компания», измените пассивный доход В5.
Если ни у кого за столом нет «Софтверной компании», то он вносится в отчет. Для этого смотрите правило заполнения бизнеса.
Если у другого игрока за столом есть «Софтверная компания», то занесите название «Софтверная компания» в В4, а пассивный доход В5. А игрок, у которого уже есть «Софтверная компания», увеличивает пассивный доход В5 на указанную величину.
- Карточки №14-17** Смотрите правило заполнения авторского гонорара в финансовый отчет при исполнении карточки.
- Карточки №8-9** Смотрите правило заполнения бизнеса в финансовый отчет при исполнении карточки.
- Карточка №12** Смотрите правило заполнения облигации/паи/валюта в финансовый отчет при исполнении карточки. Запоминаем, что есть страховка.
- Карточка №13** Смотрите правило заполнения облигации/паи/валюта в финансовый отчет при исполнении карточки. Уменьшаем графу «Налоги» В6.
- Карточки №4-7** Смотрите правило заполнения бизнеса в финансовый отчет при исполнении карточки. В задаток D6 заносим столько, сколько Вы заплатили. Цена D7 равна задатку D6. В пассивный доход заносим сумму, которая указана в карточке.
- Карточка №35-39** Если Вы состоите в компании "Business 4U", можете выполнить действия.
- Карточки №40, 42-44** Если Вы состоите в компании "Жизнецвет", можете выполнить действия.
- Карточка №41** Пометка для ведущего: можно сначала уточнить у игрока, с каким первоначальным вложением (задатком) подбирать бизнес или недвижимость.
Пример: Вам выпал многоквартирный дом на 120 квартир с первоначальным взносом 300 000, а у Вас есть только 50 000. Вы сообщаете, что пользуетесь возможностью в этой карточке и просите ведущего подобрать недвижимость или бизнес с первоначальным взносом менее 50 000. Далее ведущий ищет в колоде такую возможность. Первую, которую он найдет, отдает Вам. Замену можно сделать 3 раза (в этот либо другой ход) за игру.

Карточка №45

Если Вы оформили наследство, занесите дом в отчет. Для этого смотрите правило заполнения недвижимости. Пассивный доход от дома появится после оплаты ремонта и его завершения. Ходы на проведение ремонта пропускать не нужно, а просто отмечать их, чтобы знать, когда появится пассивный доход от дома.

Карточки №26, 46

При покупке Вы получаете право забрать один раз любую сделку с недвижимостью у другого игрока. Т.е. у другого игрока выпала карточка, на которой недвижимость, которая Вам интересна - Вы ее покупаете **вместо него**. В любом другом случае, Вам пришлось бы договариваться с этим игроком, чтобы получить данную возможность.



Карточки “Формирование начального капитала”

Карточки №1-10, 21, 22, 27, 28, 47-56, 66

Смотрите правило оформления акций и (или) опционов.

Карточка №14

Пометка для ведущего: количество билетов можно назвать в диапазоне от 5 до 20 на Ваш выбор. Цена - 100 за один билет.

Карточка №15

Максимальное количество кубиков, доступное для покупки - три.

Карточка №16

Записываем название в В4 («Электронный обменный пункт»), пассивный доход в В5. Заполняется по аналогии с бизнесом.

Карточка №17

Внесите землю в Ваш финансовый отчет. Для этого смотрите правило заполнения недвижимости. Пассивного дохода от земли нет.

Карточка №18

Карточка зачитывается для всех. Объявляется аукцион на право воспользоваться карточкой. Право получает тот, кто заплатит большую сумму за эту возможность. Заполняется в отчет в соответствии с правилом заполнения недвижимости.

Карточки №19

После прохождения курсов запишите их в D10. Смотрите правило заполнения курсов «Успешный интернетчик».

Карточки №20

Выполняйте условия, которые описаны в карточке. Увеличьте зарплату В1 в 4 раза, если Вы заняли первое место.

Карточки №23, 25, 26

Если Вы состоите в компании “Жизнецвет”, можете выполнить действия.

Карточки №29-32, 34-35, 44

Смотрите правила заполнения недвижимости в финансовый отчет.

Карточки №37-42

Если Вы состоите в компании “Business 4U”, можете выполнить действия.

Карточки №24, 59-64

Смотрите правило оформления акций и (или) опционов.

Карточки №57, 58, 65

Смотрите правила заполнения облигации/паев/валюта. Заносим название в В4, пассивный доход в В5. Не забудьте пересчитать ячейки С2, С3, С5.

Карточка №11 - 13, 33, 36, 43, 45, 46

Действия описаны на карточках.

Аудитор. Аудиторская проверка.

Производится аудитором в любой момент игры. В момент проверки ни аудитор, ни проверяемый не имеет право бросать кубик. В случае ошибки, максимальный штраф, который можно назначить равен **10 * сумма ошибки**. Штраф проверяемый выплачивает аудитору. Игроки могут установить в процессе переговоров любую другую сумму, но не более указанного лимита.

При внесении новых данных в отчет зачастую нужно пересчитать все цифры (например, размер общего дохода и ежемесячного денежного потока). За правильностью заполнения данных **должен внимательно следить аудитор**.

Если другой игрок (не аудитор и его проверяемый) или ведущий обнаружил ошибку в отчете проверяемого, то за эту ошибку **штраф оплачивает аудитор**. Сумма штрафа устанавливается из расчета: **100 * размер ошибки**. Аудитор должен выплатить сумму штрафа в банк.

Осуществление сделок.

При покупке/продаже активов Вы можете осуществить сделку как самостоятельно, так и предложить другим игрокам поучаствовать вместе с Вами. Условия участия вы **определяете в процессе переговоров** с ними. Также возможен вариант **перепродажи сделки другому игроку**.

Вы всегда можете участвовать в сделках совместно с другими игроками, даже если в данный момент пропускаете ходы, уволены, поехали на работу и т. д.

Деньги.

Вы можете одалживать/давать займы другим игрокам на договорных условиях. Суммы, которые **Вам должны** другие игроки либо **Вы должны** можно указывать в отчете в ячейках D8-D9 и E8-E9 соответственно.

Вам должны – сумма долгов прочих игроков		Вы должны – сумма ваших долгов банку и игрокам	
D8	D9	Банковский займ под 120% годовых –	E7
		E8	E9

Виды кредитов.

- **Потребительский.** Условия выдачи – наличие зарплаты и положительного денежного потока. Максимальный размер кредита: **10 * размер зарплаты**.
- **На развитие бизнеса.** Условия выдачи – наличие бизнеса, приносящего пассивный доход. Максимальный размер кредита: **5 * пассивный доход**.
- **Под залог недвижимости.** Условия выдачи – наличие недвижимости, которая находится в Вашей собственности (графа «Е6» пустая). Максимальный размер кредита: **0.5 * цена на рынке (D7)**.

Ставка по всем кредитам – **120%** годовых или **10%** в месяц (если нет другой информации).

Примечание: по всем кредитам в игре погашаются только проценты (ячейка B14). Эти выплаты **учитываются в общем расходе**. Для погашения основного долга (E7) необходимо оплатить данную сумму в банк из наличных средств. Можно частично погашать основной долг суммами кратными 1000.

Расходы на детей (по)	B13
Проценты по банковской ссуде (10% в месяц)	B14
B15	B16

Вы должны – сумма ваших долгов банку и игрокам	
Банковский займ под 120% годовых –	E7
E8	E9

Акции и опционы.

Для отслеживания котировок на акции ведущему (и другим игрокам) рекомендуется вести таблицу изменений котировок на них.

Цены на акции изменяются в определенном коридоре (канал котировок). Старайтесь покупать на нижней границе и продавать на верхней.

Всегда сравнивайте стоимость покупки акций со стоимостью опциона на них. **Опционы на акции не всегда выгодные!** Например, стоимость акции КМ – 5. Чтобы открыть опцион Call на данную акцию, необходимо заплатить 4 за 1 опцион. Предположим, цена на акции возросла до 35. Ваша прибыль в случае покупки акции по 5 за штуку будет рассчитываться: **(35-5) * количество акций**. В случае открытия опциона Call прибыль будет рассчитываться по формуле **(35-5-4) * количество акций в опционе**.

Виды банковских вкладов

На **внутреннем круге** Вы можете вкладывать деньги суммами кратными 1000 только в **Государственный банк**. 12% годовых (1% ежемесячно). Записывается в пассивный доход (В4 и В5).

На **внешнем круге** Вы можете вкладывать деньги в любые банки. Их три:

- **Государственный банк**. 12% годовых. В случае попадания на фиолетовые клетки, банк предоставит всю информацию о Ваших счетах.
- **Швейцарский банк**. 3% годовых для сумм от 500 000. В случае попадания на фиолетовые клетки, банк предоставит **половину** информации о Ваших счетах.
- **Банк на Каймановых островах**. Необходимо платить 10% за каждую транзакцию. В случае попадания на фиолетовые клетки, банк не дает никакой информации о Ваших счетах.

Покупка активов

Для принятия решения о покупке/продаже какого-либо актива (бизнес, недвижимость, акции и т.д.) постарайтесь оценить его прибыльность по сравнению с другими вложениями, существующими у Вас или других игроков.

Для этого удобно пользоваться простым показателем - ROI (от англ. return on investment). Этот коэффициент иллюстрирует уровень доходности или убыточности актива, учитывая сумму сделанных в него инвестиций. ROI обычно выражается в процентах. Простой способ его вычисления: **прибыль, полученная в период владения активом / к величине осуществленной инвестиции**.

Например, у Вас есть дом, за который Вы заплатили 10 000 наличными деньгами. Он приносит 100 пассивного дохода в месяц. Т.е. ROI от дома будет равен: $100/10\ 000 = 0,01$ или 1% в месяц.

Сетевой маркетинг (компании В4У и Жизнецвет).

В «Бизнес-тренажере Денежный Поток» игроки имеют возможность участвовать в сетевом бизнесе (MLM). В игре представлены две компании прямых продаж - компании «Жизнецвет» и «Бизнес 4 YOU».

Для получения пассивного дохода от них придется инвестировать некоторое количество денежных средств и времени на развитие своей структуры. Игрок, заключивший контракт с одной или обеими сетевыми компаниями, может активно заняться сетевым бизнесом, либо ждать случайных новостей с рынка относительно своей компании.

В обеих сетевых компаниях есть по три уровня:

- **Директор представительства (третий уровень)**. Имеет наибольшую оптовую скидку на товары, предлагаемые компанией, и наибольший бонус от работы компании.
- **Супервайзер (второй уровень)**. Имеют среднюю оптовую скидку и меньшие бонусы.
- **Дистрибьютер (первый уровень)**. Обычно не имеют бонусов, но уже получают оптовую скидку от 3 до 25% на приобретаемые в компании продукты.

За счет скидки формируется доход разных уровней и на них же основана системы бонусных компенсаций для вышестоящих уровней. **Для перехода с одного уровня на другой** необходимо выполнить определенный набор требований компании - собрать определенное количество сотрудников в сетевой структуре либо осуществить крупную оптовую закупку (создать определенный оборот).

Какие возможности сетевой структуры есть в игре?

Если Вы владеете компанией сетевого маркетинга, то перед своим ходом должны решить:

- ходите в штатном порядке по внутреннему или внешнему кругу
- работаете над развитием сетевой структуры

Во втором случае Вы должны **перед своим ходом** объявить об этом другим игрокам.

Если Вы выбрали развитие сетевой структуры, то можете выполнить **одно из следующих действий**:

- произвести продажу товара
- сделать презентацию бизнеса
- провести квалификацию - собственную либо своих дистрибьютеров

Важно помнить! После проведения одного из указанных мероприятий игрок передвигается на игровом поле на один сектор. Сектор «**Возможность**» **не действует**, все остальные сектора действуют как обычно. После как обычно зачитывается карточка «Спрос и предложение».

Как продавать товар?

Игрок объявляет остальным, что вместо хода он займется сетевым маркетингом, а именно продажей товара. После этого он **кидает два кубика**.

Если на кубиках:

- меньше 7 очков - сделка не состоялась
- от 8 до 11 очков - игрок получает сумму в **20*число на кубиках**
- 12 очков - виртуальный клиент берет заказ на 2 000\$

Реальным игрокам Вы можете продать **только контракт с Вашей компанией** (в этом случае Вы записываете игрока в свою сетевую структуру) либо **всю Вашу организацию** по договорной цене.

Как сделать презентацию бизнеса?

Проведение презентаций бизнеса в игре помогает игроку строить свою структуру для получения пассивного дохода. Подписывать желательно как можно большее число людей.

Презентация **для реальных игроков** не требует капиталовложений и осуществляется сразу в первый ход после подписания Вами контракта с сетевой компанией. Вы просто рассказываете другим о возможностях Вашей компании и приглашаете их участвовать вместе с Вами.

В случае, если игрок подписывает **не менее трех человек** за игровым столом, он автоматически переходит на второй уровень (в обеих сетевых компаниях).

Презентация **для виртуальных игроков** стоит 500. Это организационные расходы на ее проведение. Деньги уплачиваются в банк. Количество подписанных после презентации людей **определяется кубиками**: на первом уровне игрок бросает один кубик, на втором - два, на третьем - три. За каждого подписанного виртуального человека игрок **получает бонус** в размере 100. **Каждые 10 человек** в организации, включая игроков за столом, дают пассивный доход равный 100.

Как провести квалификацию?

Квалификация - это переход с одного уровня на другой (например, из дистрибьютеров в супервайзеры).

- Для перехода на второй уровень надо закупить товаров на 5 000 (на 6 000 для двоих человек, квалифицирующихся вместе). Оплачивается в банк.

- Для перехода со второго на третий уровень необходимо выполнить оптовую закупку на 20 000

С появлением в организации каждого нового квалифицированного сотрудника, пассивный доход от работы Вашей сетевой структуры растет на 5%. Игрок, квалифицировавший более 10 человек, переходит на третий уровень (в обеих сетевых компаниях) и получает разовый бонус в 10 000.

Квалификационный семинар имеет право провести игрок, в организации которого **не менее 20 сотрудников (реальных и виртуальных)**. Стоимость проведения семинара - 5 000. Аналогично проведению презентации, необходимо сообщить другим игрокам, что Вы проводите квалификационный семинар. Количество квалифицированных после семинара людей **определяется кубиками**: если игрок на втором уровне - бросает один кубик, на третьем - два кубика. За каждого квалифицированного игрок получает разовый бонус в размере 2 000.

В случае если игрок, находящийся в Вашей сетевой структуре, выполнил квалификацию, а Вы - нет, то придется поменяться местами в структуре и Вы теряете доход от всей цепи (реальных или виртуальных людей) этого игрока.

Квалификация на третий уровень (Директор представительства). Стоимость квалификации для одного человека - 20 000. С появлением в организации каждого нового директора представительства, пассивный доход от работы всей Вашей сетевой структуры **растет на 25%**.

Провести такую квалификацию может только игрок, который:

- сам уже является директором представительства
- в организации **не менее 100 человек**, не менее 20 из которых, уже находятся на втором уровне.

Для квалификации необходимо провести выездной интенсив стоимостью 20 000. Проводиться аналогично презентации или квалификационному семинару. Количество квалифицированных директоров **определяется одним кубиком** - за каждого квалифицированного директора представительства Вы получаете личный бонус в 10 000.

Как работать совместно в сетевой компании?

Игроки могут объединяться и проводить семинары совместно, разделив расходы. При этом эффективность их работы растет.

Важно! Когда у игроков, которые находятся в Вашей сетевой структуре появляются люди (реальные или виртуальные), то такое же количество человек прибавляется и Вам. Помните, что каждые 10 человек в Вашей сетевой структуре дают +100 к пассивному доходу.

Можно ли выйти из сетевой компании?

Да. Для этого есть два пути:

- **Разорвать контракт** - при этом Вы полностью удаляете из отчета данные.
- Игрок имеет право **продать свою сетевую структуру** другому игроку по договорной цене либо банку за цену в 10 раз превышающую пассивный доход от этой структуры, если таковой имеется. После продажи все данные о сетевом бизнесе удаляются.

Дополнительные возможности

Игра «Вот так Ситуация»



Что даст эта игра?

1. Потренируете умение вести разговор, когда цели собеседников расходятся. Вам нужно максимально быстро добиться своего, несмотря на преимущества, которыми обладают оппоненты.
2. Разовьете Ваши актерские способности – в процессе Вы примерите на себя разные, даже самые немыслимые роли. Попробуйте, иногда получается удивительный эффект!
3. Это отличный способ расслабиться после тяжелого дня, или познакомиться с новыми людьми. Проверено: незнакомые люди после двух часов игры ведут себя как давние приятели.

Суть игры

"Вот так Ситуация" - это мини тренинг переговоров на дому. Поясним. Есть сложная ситуация, в которую "попадают" игроки. У каждого - своя роль. У каждой роли - свои цели. Задача - за короткое время добиться выполнения целей, указанных на карточке. Сделать это можно только благодаря напористости, умению договариваться и находить аргументы, отыгрывать и вживаться в роль. А еще есть судьбы. Они то и скажут потом, что Вы делали правильно, а что не так, дадут обратную связь и отдадут голос на лучшего игрока.

В комплект входит:

- 13 разных ситуаций по 3 роли в каждой, например "Суп на клиенте", "Любовный треугольник", "Поцарапанная иномарка" и т.д.
- 36 карточек с вопросами для судей. Вопрос поможет сориентироваться и даст основу для судейства. Например, если у Вас вопрос "В с кем бы Вы пошли в разведку", то тут нужно оценить игрока с позиции надежности, а если вопрос "в кого бы Вы кинули помидором, то вообще понятно.
- Карточка правил. Они короткие, четкие и простые. Разобраться в них - минутное дело!

Заказать игру «Вот так Ситуация» со скидкой 10% можно на сайте www.game-cashflow.com или www.cashflow-pro.ru. Чтобы получить скидку, при заказе скажите менеджеру промо-код «Денежный поток».



Правила быстрого старта для внешнего круга

После того, как Ваш пассивный доход стал не менее чем в 2 раза больше расходов, Вы можете перейти на внешний круг (скоростную дорожку). Сделайте эти 7 шагов и Вы сможете быстро начать игру на внешнем круге.

Шаг 1

Отдайте Ваш финансовый отчет на проверку аудитору. Он должен произвести проверку и подтвердить, что в отчете не ошибок.

Шаг 3

Перенесите **ценные бумаги** (акции, ваучеры, валюту и т.д.) в ячейки F4-F6.

Шаг 4

Получите **единоразовую выплату**: пассивный доход с внутреннего круга (C2) * 100.

Посчитайте и запишите Ваш **ежемесячный денежный поток** на внешнем круге. Он равен C2-C4.

Отрасль	Наименование предприятия/бизнеса/мечты	Пассивный доход от бизнеса/мечты
	ИД - Белыечье Колесо	С2-C4
	Бизнес-мечта-дворец в Испании	Денежный поток - потенциальный доход
	Ваш итоговый денежный поток:	

Шаг 2

Проверните отчет и заполните Ваше имя, мечту и аудитора.

Прочие активы

Депозитные счета:		Ценные бумаги/валюта		
Наименование	Количество	Стоимость за единицу		
Банк на Каймановых островах, минус -10% за каждую транзакцию			F4	F5
	F3			F6

Единоразовая выплата: Ваш Пассивный Доход в Белыечьем Колесе(C2): 5 × 100 = 500
 Пассивный Доход на Белыечьем Колесе(C2) - Общий расход на Белыечьем Колесе(C4) = 5
 Платеж на Скоростной Дорожке * Ваш ежемесячный Денежный Поток

(* округление в меньшую сторону до тысячи)

Шаг 5

Запишите в первую графу отчета Ваш денежный поток на внешнем круге. Далее в каждую последующую ячейку вносите Ваши приобретения. Итоговый денежный поток можете записывать в ячейке, указанной стрелкой.

Внимание: если Вы покупаете бизнес, не забудьте указать **отрасль**, к которой он относится.

Шаг 6

Поместите Вашу фишку на старт и сделайте первый ход. На внешнем круге ходят **двумя кубиками**. Клетка «Расчетный день» - это «один». «Новости рынка» и «Расчетный день» - это одна клетка.

Внимание: на внешнем круге Вы любимый Клиент банка. Если Вы забыли получить ежемесячный денежный поток, пройдя клетку «Расчетный день», то это **можно сделать в любой момент**. Банк с радостью выплатит Вам все положенные средства.

Шаг 7

Выполните действие исходя из клетки, на которую Вы попали. Описание клеток внешнего круга смотрите далее.

Цель игры:

Для победы необходимо выполнить 2 условия: **купить любые 2 мечты (но, безусловно, можно покупать и больше) и сформировать на внешнем круге пассивный доход на 50 000 больше дохода, с которым Вы выходили из внутреннего круга.**

Тот, кто выполнит условия первым - побеждает! Кто вторым - занимает почетное второе место.



Описание клеток внешнего круга

Бизнес

Если бизнес никто не купил, Вы можете его приобрести по указанной цене. Занесите его в отчет.

Если бизнес уже куплен кем-то, у Вас есть **три варианта покупки**:

- **Франшиза.** Это значит, что **при согласии владельца бизнеса** Вы оплачиваете стоимость бизнеса в банк и записываете себе в отчет. При этом доход от бизнеса может быть разделен между первым владельцем и Вами.
- **Белый захват.** В этом случае Вы оплачиваете стоимость бизнеса в банк и такую же компенсацию бывшему владельцу. Вы записываете себе в отчет данный бизнес, а предыдущий владелец стирает.
- **Черный захват.** В этом случае Вы оплачиваете двойную стоимость бизнеса в банк и записываете его себе в отчет, а предыдущий владелец стирает.




Если бизнес уже куплен Вами, то можете открыть еще один на тех же условиях.

Если Вы отказываетесь от покупки бизнеса, то **зачитывается карточка «Формирование начального капитала»**

Мечта


- Если мечта никем не куплена, Вы можете ее купить по указанной цене. В этом случае заносите ее в отчет. Учитывайте, что **пассивный доход от мечты записывается со знаком «-»**.
- Если мечта уже куплена другим игроком. Помните, что **перекупить можно только свою мечту** (Вы ее пометили маркером) по **двойной стоимости**.
- Если Вы отказываетесь от покупки мечты, то **зачитывается карточка «Спрос и предложение»**.



Клетка «Расчетный день/Новости рынка»

Каждый раз, проходя или становясь на клетку «Расчетный день/Новости рынка», получите Ваш ежемесячный денежный поток. На внешнем круге Вы **любимый Клиент банка**. Если Вы забыли попросить денежные средства, то банк выдаст их Вам в любой момент. Также каждый раз проходя эту клетку зачитывайте карточку «Новости рынка».

Все игроки, у которых есть бизнесы в данной отрасли, корректируют их денежный поток.



Фиолетовые клетки


Выполните действие, указанное на клетке. При расчете активов учитываются наличные денежные средства, депозитные счета, стоимость всех бизнесов, текущая стоимость всех акций.



Благотворительный фонд

В случае открытия данного фонда Вы получаете возможность перед каждым ходом решать, сколько кубиков Вы будете бросать.

Учитывайте, что **пассивный доход от благотворительного фонда записывается со знаком «-»**.



Ответы на часто задаваемые вопросы (FAQ)

Внутренний круг

1. Как заполнить карточку №17 «Формирование начального капитала»?

Заполняется как недвижимость, в пассивный доход ничего не вносится. D5 – «1 акр земли», D6 – 1000, D7 – ничего не пишется, E6 – 0.

2. Вопрос по карточке №44 «Формирование начального капитала». Возможно ли выплатить эту ипотеку или придется платить по 300\$ до конца игры?

Да, можно, но единовременным платежом размером в 15000.

3. Поясните, как учитывается ипотека и кредиты в игре? Как учитываются проценты? Как погашается основной долг?

Для недвижимости, которую Вы сдаете в аренду проценты по ипотеке уже учтены в денежном потоке. Для этой недвижимости можно погашать ипотеку суммами кратными 1000, т.е. E6 уменьшаете на 1000. Тогда B5 увеличиваете на $1000 * 0,007$ (формула взята из ячейки справа от E6) - это будет дополнительный пассивный доход.

Ипотечный кредит на свою недвижимость (вы в ней живете) отображается в ячейке E1, а проценты по нему в расходах ячейка B7. Если Вы хотите погасить ипотеку по своей недвижимости E1, это нужно сделать единовременным платежом на всю сумму. В этом случае, ячейки E1 и B7 станут равны 0.

4. Есть акции фонда «Бета-капитал». От этого фонда есть пассивный доход, который записан в отчет. Нужно ли корректировать в отчете пассивный доход при изменении курса?

Корректировать не надо. Пассивный доход меняется в случае появления информации на соответствующей карточке.

5. Поясните порядок использования карточек?

- Карточки «Формирование начального капитала», «Расходы растут», «Формирование денежного потока» предназначены только для Вас, но их можно продать/подарить/либо предложить другим игрокам поучаствовать в сделке вместе с Вами.
- Карточки «Спрос и предложение» действуют для всех (если не сказано другого в карточке), кто находится на внутреннем и внешнем круге.
- Карточки «Новости рынка» действуют для всех, кто находится на внешнем круге.

6. Приведите примеры расчета опционов и коротких позиций?

Опцион Put. Сегодня цена акций KM равна 40 за акцию. Это будет объявленная цена (strike). Покупатель оплачивает опцион Put по 15 за одну акцию в опционе. В этом случае покупатель ожидает, что цена акций KM опустится. Допустим, через несколько ходов цена на бирже резко падает до 10 за акцию. В этом случае покупатель опциона покупает на бирже акции по текущей цене и использует свой опцион на продажу, вынуждая брокера купить акции KM по объявленной цене (strike), т.е. по 40 за акцию как положено по контракту. Доход покупателя опциона при этом составит: $40 - 10 - 15$ (цена опциона) = 15 за акцию.

Опцион Call. Текущая рыночная цена акций ЛТ равна 10 за акцию. Это будет объявленная цена (strike). Покупатель оплачивает опцион на покупку по 5 за одну акцию в опционе. В этом случае покупатель ожидает, что цена акций ЛТ поднимется. Допустим, что через несколько ходов цена на бирже резко поднимается до 40 за акцию. В этом случае покупатель использует опцион и платит брокеру 10 за акцию (цена strike) как положено по контракту и немедленно продает эти акции на бирже по 40 за акцию (цена в день исполнения). Доход покупателя при этом составит: $40 - 20 - 5$ (цена опциона) = 15 за акцию. Доход продавца при этом – 5 с каждой акции.

Короткие позиции. Акции ЛТ в настоящий момент продаются по цене 30 за штуку. Вы предполагаете, что цена упадет. Вы берете в долг 100 акций с обязательством вернуть акции позже. Вы тут же продаете эти акции по цене 30 за штуку, а деньги остаются в залоге у брокера. Допустим, цена на акции падает до 10 за штуку. Теперь вы покупаете из денег, находящихся в залоге у брокера, акции ЛТ по этой цене и возвращаете акции брокеру, давшему их вам в займы. Вы делаете доход в размере 20 на акцию. Учтите, что при повышении цены на акции ЛТ до 70, Вам необходимо будет отдать брокеру 100 акций по цене 70, т.е. доплатить из своего кармана еще $(70-30) * 100$ (количество акций).

Правилами игры не запрещено комбинировать различные биржевые инструменты, т.е. одновременно открывать опционы Put, Call, короткие позиции и покупать акции при наличии возможности и экономической целесообразности. Закрывать опционы Put, Call, короткие позиции можно в любой момент при наличии экономической целесообразности. Если на карточке указано, что опционы «сгорели», то необходимо удалить соответствующие опционы из отчета. В будущем, Вы сможете опять их купить, но оплачивать их придется по-новому.

7. Что такое разбиение и обратное дробление акций?

Данные операции периодически происходят на фондовом рынке. Например, у Вас есть 100 акций ЛТ и сегодняшняя цена на них 20 за штуку. В случае разбиения у Вас становится 200 акций, цена на них соответственно 10 за штуку. В случае обратного дробления наоборот - акций становится 50 штук, а цена за одну акцию - 40. Если цена на акцию неизвестна к моменту этих операций, то Вы просто меняете количество акций в отчете. Для опционов действует такое же правило, однако меняется и объявленная цена (strike).

8. Что делать, если нет наличных для оплаты расходов? Можно ли стать банкротом?

Если у Вас нет наличных денег, чтобы оплатить текущие расходы, Вы можете попробовать одолжить у других игроков или, в крайнем случае, продать какой-то из активов другим игрокам. В случае, если это не удается, игрок признается банкротом и на последующих 3 хода выбывает из игры. Все оставшиеся активы игрока изымаются в счет оплаты долгов. После этого он получает профессию с минимальной заработной платой и начинает игру сначала.

Внешний круг

1. Что переходит на внешний круг (скоростную дорожку) из внутреннего?

Основной смысл такой, что Вы создали пассивный доход в 2 раза больше общих расходов, уволились с работы, взяли заемные средства в банке (те деньги, которые выдаются при переходе на скоростную дорожку) и начали искать возможности преумножить капитал. Например:

- Бизнесы, недвижимость, компании «Жизнецвет» и «Business 4 You», авторские гонорары и т.д. не переносятся. Они помогли Вам выйти на скоростную дорожку.
- Зарплата не переносится, так как Вы уволились и живете за счет пассивного дохода
- Дети всегда с Вами, но расходы по ним остаются в внутреннем круге.
- Страховка, купленная на внутреннем круге, сохраняется и действует.

2. Зачем отмечать в начале игры мечту, если выигрываешь покупая любые 2 мечты? Только для того, чтобы иметь возможность в будущем её перекупить?

Это Ваша цель по жизни, Ваша мечта. Для победы хватает купить любые 2 мечты и только свою можно перекупить. Но Ваша мечта – это то, что Вам очень близко и Вы хотите непременно этого достичь. В случае, если 2 игрока купили выполнили все условия для победы, то побеждает тот, кто купил свою мечту.

3. Можно ли приобретать страховку на внешнем круге?

Можно приобретать на внешнем круге в случае появления соответствующей возможности.

4. Какие возможности из карточки «Формирование начального капитала» можно использовать на внешнем круге?

На внешнем круге в отчет Вы записываете только бизнесы/мечты с внешнего круга и акции/облигации/паи/валюту (как с внешнего, так и внутреннего кругов).

5. Как посчитать стоимость активов на внешнем круге?

Активы – это стоимость бизнеса (разовый взнос) + наличные + депозиты + стоимость акций/облигаций/паев/валюты по текущему курсу + стоимость мечты (разовый взнос).

6. Можно ли вкладывать деньги в банк на внешнем круге?

На **внешнем круге** Вы можете вкладывать деньги в любые банки. Их три:

- **Государственный банк.** 12% годовых. В случае попадания на фиолетовые клетки, банк предоставит всю информацию о Ваших счетах.
- **Швейцарский банк.** 3% годовых для сумм от 500 000. В случае попадания на фиолетовые клетки, банк предоставит **половину** информации о Ваших счетах.
- **Банк на Каймановых островах.** Необходимо платить 10% за каждую транзакцию. В случае попадания на фиолетовые клетки, банк не дает никакой информации о Ваших счетах.

Больше пояснений и ответов Вы найдете на сайте **www.game-cashflow.com/faq**. Если у Вас возник вопрос, которые не описан в правилах или в разделе FAQ - пишите или звоните и мы подробно на него ответим.

Больше для Вашего финансового образования ищите на **www.cashflow-pro.ru** - другие игры, курсы и образовательные программы для понимания принципов Роберта Кийосаки, управления личными финансами и успешного инвестирования. Все, что может помочь повысить Ваше благосостояние и достичь финансовых целей!